



ประชุม กวป.



วันศุกร์ที่ 30 เมษายน 2564

กลุ่มงานประกันสุขภาพ

สำนักงานสาธารณสุขจังหวัดพระนครศรีอยุธยา

รายงานวิกฤตทางการเงิน ประจำเดือน มีนาคม 2564

ข้อมูล ณ วันที่ 19/4/2564




Org	ประเภทความเสี่ยง Liquid Index (ดัชนีวัดสภาพคล่องทางการเงิน)				ประเภทความเสี่ยง status Index (ดัชนีวัดสถานะทาง การเงิน)			ประเภทความเสี่ยง Survive Index (ดัชนีวัดความอยู่รอด)		Risk Scoring มี.ค.64	EBITDA	เงินบำรุงคงเหลือหักหนี้ แล้ว (105)
	CR มากกว่า (1.50)	QR มากกว่า (1.00)	Cash มากกว่า (0.80)	น้ำหนัก คะแนน	NWC ทุนสำรอง (-)	NI กำไร(ขาดทุน) รวมค่าเสื่อม (-)	น้ำหนัก คะแนน	ANI กำไร(ขาดทุน) หาร จำนวนเดือน	น้ำหนัก คะแนน			
รพศ.	2.69	2.52	0.89	0	517,712,126.59	153,151,280.33	0	25,525,213.39	0	0	186,081,948.10	-34,679,878.14
รพท.	1.06	0.99	0.63	3	8,222,607.20	34,614,760.55	0	5,769,126.76	0	3	45,245,476.54	-54,722,935.37
ท่าเรือ,รพช.	1.74	1.57	1.25	0	18,923,032.13	12,695,232.54	0	2,115,872.09	0	0	12,475,960.61	6,411,602.71
สมเด็จฯ,รพช.	2.90	2.60	2.18	0	23,906,570.26	11,833,357.97	0	1,972,226.33	0	0	14,480,901.80	14,770,264.59
บางไทร,รพช.	1.83	1.64	1.47	0	20,650,820.15	7,731,342.73	0	1,288,557.12	0	0	10,063,208.59	11,690,466.62
บางบาล,รพช.	1.52	1.41	1.29	0	10,765,970.45	6,917,637.50	0	1,152,939.58	0	0	5,593,561.43	5,796,988.41
บางปะอิน,รพช.	1.57	1.40	1.07	0	32,864,019.85	18,895,394.38	0	3,149,232.40	0	0	24,835,259.77	3,594,079.43
บางปะหัน,รพช.	1.65	1.43	1.10	0	18,621,940.56	13,047,704.53	0	2,174,617.42	0	0	12,144,961.89	2,956,418.19
ผักไห่,รพช.	1.82	1.71	1.57	0	19,912,698.30	11,708,204.31	0	1,951,367.39	0	0	13,383,150.43	13,690,444.60
ภาชี,รพช	2.84	2.62	1.96	0	28,631,518.21	17,982,796.25	0	2,997,132.71	0	0	18,168,881.45	14,904,379.26
ลาดบัวหลวง	3.74	3.35	2.81	0	34,395,565.81	20,352,638.23	0	3,392,106.37	0	0	18,343,849.17	22,751,066.95
วังน้อย,รพช.	4.62	3.81	3.42	0	76,666,638.20	43,127,591.91	0	7,187,931.99	0	0	33,853,186.07	51,131,509.66
บางซ้าย,รพช.	2.68	2.46	2.26	0	10,569,318.02	5,515,747.34	0	919,291.22	0	0	6,069,102.60	7,970,734.83
อูทัย,รพช.	1.87	1.70	1.30	0	18,882,821.51	12,683,881.96	0	2,113,980.33	0	0	14,869,965.24	6,445,895.62
มหาสาร,รพช.	1.53	1.35	0.91	0	7,041,825.75	5,887,771.43	0	981,295.24	0	0	8,105,376.19	-1,206,667.50
บ้านแพรง,รพช.	2.62	2.45	2.07	0	11,598,307.51	4,350,804.63	0	725,134.11	0	0	5,910,506.48	7,632,134.07

ผลการดำเนินงาน EBITDA เดือน มีนาคม 2564

หน่วยบริการ	ประมาณการรายได้ (ไม่รวมงบลงทุน)	ประมาณการค่าใช้จ่าย (ไม่รวมค่าเสื่อมราคา)	รายได้ (ไม่รวมงบลงทุน)	ค่าใช้จ่าย (ไม่รวมค่าเสื่อมราคา)	EBITDA (รายได้-ค่าใช้จ่าย)	สรุปผลงานแผน เกินดุล (ขาดดุล)
พระนครศรีอยุธยา	1,435,876,000.00	1,382,242,806.00	876,608,815.12	690,526,867.02	186,081,948.10	ผลเกินดุล
เสนา,รพท.	449,450,000.00	447,500,000.00	259,920,217.37	214,674,740.83	45,245,476.54	ผลเกินดุล
ท่าเรือ,รพช.	113,286,170.00	110,372,621.76	65,020,510.65	52,544,550.04	12,475,960.61	ผลเกินดุล
สมเด็จพระสังฆราช	86,936,306.35	78,529,007.11	53,294,117.40	38,813,215.60	14,480,901.80	ผลเกินดุล
บางไทร,รพช.	92,812,470.49	88,037,333.28	52,271,458.44	42,208,249.85	10,063,208.59	ผลเกินดุล
บางบาล,รพช.	77,186,360.00	76,275,612.00	38,975,999.29	33,382,437.86	5,593,561.43	ผลเกินดุล
บางปะอิน,รพช.	220,450,000.00	212,413,321.31	126,821,503.60	101,986,243.83	24,835,259.77	ผลเกินดุล
บางปะหัน,รพช.	81,722,261.72	81,055,891.49	54,578,866.44	42,433,904.55	12,144,961.89	ผลเกินดุล
ผักไห่,รพช.	98,099,740.51	90,885,495.22	53,570,707.26	40,187,556.83	13,383,150.43	ผลเกินดุล
ภาชี,รพช.	94,160,000.00	88,960,035.52	58,417,935.89	40,249,054.44	18,168,881.45	ผลเกินดุล
ลาดบัวหลวง,รพช.	88,622,330.00	87,498,030.00	62,848,943.48	44,505,094.31	18,343,849.17	ผลเกินดุล
วังน้อย,รพช.	166,279,316.02	139,186,803.16	104,380,134.01	70,526,947.94	33,853,186.07	ผลเกินดุล
บางซ้าย,รพช.	49,612,200.00	49,527,800.00	28,476,363.11	22,407,260.51	6,069,102.60	ผลเกินดุล
อุทัย,รพช.	117,479,731.32	112,377,256.34	67,635,860.90	52,765,895.66	14,869,965.24	ผลเกินดุล
มหาสาร,รพช.	54,809,001.00	51,832,300.00	32,664,167.44	24,558,791.25	8,105,376.19	ผลเกินดุล
บ้านแพรง,รพช.	61,745,000.00	57,895,000.00	33,476,185.94	27,565,679.46	5,910,506.48	ผลเกินดุล
รวม	3,109,030,230.26	3,201,089,313.19	1,968,961,786.34	1,539,336,489.98	429,625,296.36	ผลเกินดุล

รายงานการบริหารกำกับแผน Planfin ด้านรายได้

รายได้ (หักรายการลงทุน) ต.ค.63-มี.ค.64



หน่วยบริการ	แผนการดำเนินการ 6 เดือน (ล้านบาท)	ผลการดำเนินงาน 6 เดือน (ล้านบาท)	ผลต่าง	
			(ล้านบาท)	(%)
พระนครศรีอยุธยา	717.94	876.61	158.67	22.10
เสนา	224.73	259.92	35.20	15.66
ท่าเรือ	56.64	65.02	8.38	14.79
สมเด็จ	43.47	53.29	9.83	22.60
บางไทร	46.41	52.27	5.87	12.64
บางบาล	38.59	38.98	.38	0.99
บางปะอิน	110.23	126.82	16.60	15.06
บางปะหัน	40.86	54.58	13.72	33.57
ผักไห่	49.05	53.57	4.52	9.22
ภาชี	47.08	58.42	11.34	24.08
ลาดบัวหลวง	44.31	62.85	18.54	41.84
วังน้อย	83.14	104.38	21.24	25.55
บางซ้าย	24.81	28.48	3.67	14.80
อุทัย	58.74	67.64	8.90	15.14
มหาราช	27.40	32.66	5.26	19.19
บ้านแพรก	30.87	33.48	2.60	8.43
รวม	1644.26	1968.96	324.70	19.75



รายงานการบริหารกำกับแผน Planfin ด้านค่าใช้จ่าย

ค่าใช้จ่าย (หักรายการงบค่าเสื่อม) ต.ค.63-มี.ค.64

หน่วยบริการ	แผนการดำเนินการ 6 เดือน (ล้านบาท)	ผลการดำเนินงาน 6 เดือน (ล้านบาท)	ผลต่าง	
			(ล้านบาท)	(%)
พระนครศรีอยุธยา	691.12	690.53	-0.59	-0.09
เสนา	223.75	214.67	-9.08	-4.06
ท่าเรือ	55.19	52.54	-2.64	-4.79
สมเด็จพระ	39.26	38.81	-0.45	-1.15
บางไทร	44.02	42.21	-1.81	-4.11
บางบาล	38.14	33.38	-4.76	-12.47
บางปะอิน	106.21	101.99	-4.22	-3.97
บางปะหัน	40.53	42.43	1.91	4.70
ผักไห่	45.44	40.19	-5.26	-11.56
ภาชี	44.48	40.25	-4.23	-9.51
ลาดบัวหลวง	43.75	44.51	.76	1.73
วังน้อย	69.59	70.53	.93	1.34
บางซ้าย	24.76	22.41	-2.36	-9.52
อุทัย	56.19	52.77	-3.42	-6.09
มหาราช	25.92	24.56	-1.36	-5.24
บ้านแพรก	28.95	27.57	-1.38	-4.77
รวม	1577.29	1539.34	-37.96	-2.41

การปรับแผนทางการเงิน Planfin รอบครึ่งปีหลัง (มี.ค. – ก.ย.64)

หน่วยงาน	ประเภท	รวมรายได้ (ไม่รวมงบลงทุน)	รวมค่าใช้จ่าย (ไม่รวมค่าเสื่อมราคาและค่าตัดจำหน่าย)	EBITDA	สรุปแผนประมาณการ	วงเงินที่ลงทุนได้ (ร้อยละ 20% ของ EBITDA)	จัดซื้อ จัดหา ด้วยเงินบำรุง ของ รพ. ปี 2564	งบลงทุน (เงิน บำรุง) เปรียบเทียบกับ EBITDA >20%	ทุนสำรองสุทธิ (Networking Capital) ณ 30 ก.ย.63	เงินบำรุงคงเหลือ (หักหนี้สินและ ภาระผูกพัน) ณ 30 ก.ย.63	รายจ่ายเฉลี่ยต่อเดือน	อัตราส่วน NWC ต่อ รายจ่าย: เดือน	NWC เหลือหลัง ลงทุน>20%EBIT DA	อัตราส่วน NWC เหลือต่อ รายจ่าย: เดือน	Risk EBITDA	Risk Investment >20% EBITDA	Risk NWC เหลือต่อ รายจ่าย: เดือน	PlanFin แบบ
พระนครศรีอยุธยา,รพศ.	รพศ.	1,470,112,007.23	1,420,290,076.00	49,821,931.23	เกินดุล	9,964,386.25	9,901,420.00	62,966.25	345,392,667.21	-20,218,804.07	118,357,506.33	2.91	345,455,633.46	2.91	Normal	Normal	Normal	1
เสนา,รพท.	รพท.	454,050,000.00	439,150,000.00	14,950,000.00	เกินดุล	2,990,000.00	2,990,000.00	0.00	-28,783,593.95	-73,005,114.47	36,595,833.33	-0.79	-28,783,593.95	-0.79	Normal	Normal	Risk	2
ท่าเรือ,รพช.	รพช.	118,682,458.01	111,028,173.48	7,654,284.53	เกินดุล	1,530,856.91	582,000.00	948,856.91	8,495,376.14	-339,615.29	9,252,347.79	0.92	9,444,233.05	1.02	Normal	Normal	Normal	1
สมเด็จพระสังฆราช (นครหลวง),รพช.	รพช.	89,086,898.40	81,749,507.11	7,337,391.29	เกินดุล	1,467,478.26	0.00	1,467,478.26	10,652,414.86	1,946,690.36	6,812,458.93	1.56	12,119,893.12	1.78	Normal	Normal	Normal	1
บางไทร,รพช.	รพช.	87,693,681.53	86,230,637.32	1,463,044.21	เกินดุล	292,608.85	292,608.84	0.01	14,885,410.53	6,329,786.92	7,185,886.44	2.07	14,885,410.54	2.07	Normal	Normal	Normal	1
บางบาล,รพช.	รพช.	77,186,360.00	75,794,612.00	1,391,748.00	เกินดุล	278,349.60	278,349.60	0.00	4,239,952.70	-1,417,465.07	6,316,217.67	0.67	4,239,952.70	0.67	Normal	Normal	Risk	2
บางปะอิน,รพช.	รพช.	222,800,000.00	215,505,041.31	7,294,958.69	เกินดุล	1,458,991.74	0.00	1,458,991.74	8,403,976.62	-19,838,945.00	17,958,753.44	0.47	9,862,968.36	0.55	Normal	Normal	Risk	2
บางปะหัน,รพช.	รพช.	86,419,010.00	86,293,297.99	125,712.01	เกินดุล	25,142.41	0.00	25,142.41	7,847,031.41	-4,215,924.50	7,191,108.17	1.09	7,872,173.82	1.09	Normal	Normal	Normal	1
ผักไห่,รพช.	รพช.	93,380,694.84	88,068,844.52	5,311,850.32	เกินดุล	1,062,370.07	834,000.00	228,370.07	6,547,388.45	1,254,969.56	7,339,070.38	0.89	6,775,758.52	0.92	Normal	Normal	Risk	2
ภาชี,รพช.	รพช.	93,360,000.00	87,620,000.00	5,740,000.00	เกินดุล	1,148,000.00	973,654.60	174,345.40	12,178,328.03	3,308,798.77	7,301,666.67	1.67	12,352,673.43	1.69	Normal	Normal	Normal	1
ลาดบัวหลวง,รพช.	รพช.	90,067,330.00	88,768,030.00	1,299,300.00	เกินดุล	259,860.00	0.00	259,860.00	16,815,559.35	7,245,535.27	7,397,335.83	2.27	17,075,419.35	2.31	Normal	Normal	Normal	1
วังน้อย,รพช.	รพช.	198,177,308.14	148,441,249.24	49,736,058.90	เกินดุล	9,947,211.78	2,773,816.74	7,173,395.04	58,791,532.30	32,445,189.08	12,370,104.10	4.75	65,964,927.34	5.33	Normal	Normal	Normal	1
บางซ้าย,รพช.	รพช.	48,538,000.00	48,142,000.00	396,000.00	เกินดุล	79,200.00	0.00	79,200.00	4,257,492.17	1,453,512.16	4,011,833.33	1.06	4,336,692.17	1.08	Normal	Normal	Normal	1
อุทัย,รพช.	รพช.	119,888,119.91	110,956,318.53	8,931,801.38	เกินดุล	1,786,360.28	1,000,000.00	786,360.28	5,379,597.57	-6,330,165.76	9,246,359.88	0.58	6,165,957.85	0.67	Normal	Normal	Risk	2
มหาสาร,รพช.	รพช.	55,209,001.00	52,232,300.00	2,976,701.00	เกินดุล	595,340.21	300,000.00	295,340.21	-3,211,528.08	-7,896,694.47	4,352,691.67	-0.74	-2,916,187.87	-0.67	Normal	Normal	Risk	2
บ้านแพรก,รพช.	รพช.	60,712,000.00	58,475,000.00	2,237,000.00	เกินดุล	447,400.00	0.00	447,400.00	6,207,101.29	2,558,270.90	4,872,916.67	1.27	6,654,501.29	1.37	Normal	Normal	Normal	1

ค่า Adj. RW. ภาพรวมหน่วยบริการรายเดือน จังหวัดพระนครศรีอยุธยา

เดือน	ปี57	ปี58	ปี59	ปี60	ปี61	ปี62	ปี63	ปี64	%ผลงานสะสมเดือน 64:63
ต.ค.	5,399.15	5,198.88	5,783.81	5,932.08	5,905.90	6,223.52	6,243.21	5,774.79	92.50
พ.ย.	5,367.37	4,942.21	5,557.96	5,662.31	5,804.35	5,829.50	6,021.33	6,074.56	100.88
ธ.ค.	5,441.31	5,620.05	5,485.70	5,566.59	5,256.57	5,832.46	5,939.74	5,674.90	95.54
ม.ค.	5,898.92	4,589.86	5,088.79	5,374.49	5,710.20	6,026.63	5,860.61	4,529.69	77.29
ก.พ.	5,586.69	5,243.43	5,095.12	5,110.13	5,681.63	5,625.26	5,294.40	4,591.49	86.72
มี.ค.	5,845.92	5,507.15	5,260.27	5,857.19	5,935.90	6,097.00	5,574.37	1,234.55	22.15
เม.ย.	5,184.23	4,724.35	5,173.13	5,193.53	5,555.43	5,784.29	4,204.60	0.00	0.00
พ.ค.	5,168.06	5,201.55	4,814.54	5,354.92	5,916.11	5,973.90	4,299.56	0.00	0.00
มิ.ย.	4,838.08	5,210.02	4,811.83	5,594.50	6,056.54	5,479.98	5,012.07	0.00	0.00
ก.ค.	5,146.37	5,036.78	5,282.55	6,047.70	6,077.29	5,845.93	5,430.13	0.00	0.00
ส.ค.	5,267.70	5,263.57	5,586.94	6,181.67	6,168.35	5,895.06	4,388.75	0.00	0.00
ก.ย.	5,018.04	5,497.58	5,722.51	6,273.35	6,182.36	6,120.78	5,533.49	0.00	0.00
รวม	64,161.84	62,035.41	63,663.13	68,148.47	70,250.64	70,734.31	63,802.28	27,879.99	43.70

ข้อมูลจาก สปสช. โปรแกรม E-claimวันที่ 1 เมษายน 2564

ค่า Adj. RW. รายหน่วยบริการในจังหวัดพระนครศรีอยุธยา

หน่วยบริการ	ผลงาน ปี 63		ผลงาน Adj.RW ปีงบประมาณ 2564(ณ 1 เมษายน 2564)					
	จำนวน IPD (ราย)	Adj.RW.	จำนวนราย	รวม ADJRW ตค.63 -กพ.64 (5 เดือน)	ร้อยละ (เป้า 41.66 %)	จำนวนราย	รวม ADJRW ต.ค.-มี.ค.64 (ยังไม่ครบกำหนดส่งข้อมูล ภายใน 30 วัน)	ร้อยละ (เป้า 50 %)
พระนครศรีอยุธยา	22,457	35,945.87	9,316	14,807.57	41.19	9,316	15,227.34	42.36
เสนา	8,821	11,109.29	3,874	4,628.19	41.66	3,874	4,983.76	44.86
ท่าเรือ	2,179	1,571.82	881	618.99	39.38	881	713.79	45.41
สมเด็จพระเจ้า	1,622	1,120.88	912	590.55	52.69	912	615.37	54.90
บางไทร	1,379	987.42	620	395.25	40.03	620	480.05	48.62
บางบาล	939	525.98	396	254.18	48.32	396	270.21	51.37
บางปะอิน	4,476	3,499.97	2,054	1,610.95	46.03	2,054	1,727.06	49.34
บางปะหัน	2,035	1,206.10	663	426.42	35.36	663	426.42	35.36
ผักไห่	1,656	1,197.56	713	499.02	41.67	713	536.15	44.77
ภาชี	1,975	1,496.92	832	576.97	38.54	832	637.36	42.58
ลาดบัวหลวง	1,082	763.08	494	345.67	45.30	494	345.67	45.30
วังน้อย	2,789	1,677.90	1,336	839.97	50.06	1,336	839.97	50.06
บางซ้าย	510	313.52	111	76.32	24.34	111	76.32	24.34
อุทัย	1,785	1,324.79	753	533.34	40.26	753	553.20	41.76
มหาราช	837	610.23	418	285.00	46.70	418	285.40	46.77
บ้านแพรก	621	450.94	219	157.04	34.82	219	161.92	35.91
รวม	55,163	63,802.28	18,204.28	26,645.43	41.76	23,592	27,879.99	43.70

รายละเอียดการโอน Fix Costประจำปีงบประมาณ 2564

ตารางโอน fix cost ปี2564

CUP	จำนวน รพ.สต.	ขนาด			แผน fix cost 64	โอน Fix cost รพ.สต.			
		S	M	L		จัดสรร ก่อน 31 มีนาคม 64	จัดสรร หลัง 31 มีนาคม 64	จัดสรรจริง	วันที่โอนครั้งสุดท้าย
พระนครศรีอยุธยา	18	5	12	1	5,820,000.00	5,820,000.00		5,820,000.00	29 มี.ค. 64
เสนา	15	6	9		4,770,000.00	4,770,000.00		4,770,000.00	10 มี.ค. 64
ท่าเรือ	12	8	4		3,720,000.00	1,860,000.00		1,860,000.00	3 ก.พ. 64
นครหลวง	12	7	5		3,750,000.00	1,860,000.00		1,860,000.00	15 ก.พ. 64
บางไทร	23	21	2		6,960,000.00	875,469.50		875,469.50	11 ม.ค. 64
บางบาล	15	12	3		4,590,000.00	1,500,000.00		1,500,000.00	31 มี.ค. 64
บางปะอิน	20	14	3	3	6,270,000.00	3,135,000.00		3,135,000.00	3 มี.ค. 64
บางปะหัน	16	12	4		4,920,000.00	800,000.00		800,000.00	27 ม.ค. 64
ผักไห่	15	12	3		4,590,000.00	2,295,000.00		2,295,000.00	8 ม.ค. 64
ภาชี	7	2	5		2,250,000.00	1,554,000.00		1,554,000.00	26 ต.ค. 63
ลาดบัวหลวง	8	1	7		2,610,000.00	1,305,000.00		1,305,000.00	13 พ.ย. 63
วังน้อย	10	2	6	2	3,300,000.00	3,700,000.00		3,700,000.00	19 ก.พ. 64
บางซ้าย	6	5	1		1,830,000.00	489,511.35		489,511.35	11 ก.พ. 64
อุทัย	12	6	6		3,780,000.00	945,000.00		945,000.00	1 ก.พ. 64
มหาราช	12	11	1		3,630,000.00	1,815,000.00		1,815,000.00	9 มี.ค. 64
บ้านแพรก	4	4			1,200,000.00	800,000.00		800,000.00	14 ธ.ค. 63
					63,990,000.00	33,523,980.85	-	33,523,980.85	

**การจัดสรรค่าบริการ OP และ PP
ของหน่วยบริการ
งบสำหรับผู้ว่างงานที่ได้รับตาม พรก.กู้เงินฯ**

ข้อเสนอ

หลักเกณฑ์การจ่ายค่าบริการ OP และ PP ของหน่วยบริการสังกัดสำนักงานปลัดกระทรวงสาธารณสุข ปี 2564 กรณีงบประมาณที่ได้รับตามพรก.กู้เงินฯ

ประเภทบริการ	สำหรับหน่วยบริการสังกัดส.ส.
OP เหม่าจ่าย	131,867,100
PP Basic Service เหม่าจ่าย	13,735,800
รวม	145,602,900

หลักเกณฑ์

จัดสรรวงเงินระดับเขต เพื่อคณะทำงาน 5X5 พิจารณาปรับเกลี่ยให้หน่วยบริการภายใต้เงื่อนไขการจ่ายเพื่อการดูแลผู้ประกันตนที่พ้นสภาพจากผู้มีสิทธิประกันสังคม โดยผ่านความเห็นชอบจากอปสข.

การคำนวณวงเงินระดับเขต

คำนวณตามสัดส่วนประชากรผู้มีสิทธิที่ลงทะเบียนในหน่วยบริการสังกัด ส.ส. ที่พ้นสภาพจากระบบประกันสังคม ณ 31 ต.ค.63 (148,675 ราย)

สรุปวงเงินที่เขตได้รับจัดสรรค่าบริการ OP และ PP ของหน่วยบริการสังกัดสำนักงานปลัดกระทรวงสาธารณสุข ปี 2564 กรณีงบประมาณที่ได้รับตาม พรก.กู้เงินฯ

เขต	POP 31/10/2563	OP เหม่าจ่าย	PP Basic Service เหม่าจ่าย	จัดสรรวงเงินเขต
1	12,971	11,504,612.00	1,198,366.00	12,702,978.00
2	7,982	7,079,625.00	737,442.00	7,817,067.00
3	6,658	5,905,305.00	615,120.00	6,520,425.00
4	11,563	10,255,788.00	1,068,284.00	11,324,072.00
5	11,395	10,106,780.00	1,052,762.00	11,159,542.00
6	15,181	13,464,768.00	1,402,544.00	14,867,312.00
7	13,232	11,736,105.00	1,222,479.00	12,958,584.00
8	13,773	12,215,945.00	1,272,461.00	13,488,406.00
9	17,929	15,902,103.00	1,656,426.00	17,558,529.00
10	12,288	10,898,826.00	1,135,265.00	12,034,091.00
11	15,655	13,885,182.00	1,446,336.00	15,331,518.00
12	10,048	8,912,061.00	928,315.00	9,840,376.00
รวม	148,675	131,867,100.00	13,735,800.00	145,602,900.00

ร่างการจัดสรรค่าบริการ OP และ PP ของหน่วยบริการสังกัดสำนักงานปลัดกระทรวงสาธารณสุข ปี 2564 กรณีงบประมาณที่ได้รับตามพรก.กู้เงินฯ เขตสุขภาพที่ 4

จังหวัด	POP (31/10/2563)	OP เหม่าจ่าย	PP Basic Service เหม่าจ่าย	รวม
นนทบุรี	2,054	1,821,793	189,766	2,011,559
ปทุมธานี	2,101	1,863,480	194,107	2,057,587
พระนครศรีอยุธยา	2,105	1,867,026	194,477	2,061,503
อ่างทอง	667	591,595	61,624	653,219
ลพบุรี	1,736	1,539,744	160,386	1,700,130
สิงห์บุรี	509	451,456	47,026	498,482
สระบุรี	1,758	1,559,255	162,416	1,721,671
นครนายก	633	561,439	58,482	619,921
รวม	11,563	10,255,788	1,068,284	11,324,072

การปรับเกลียรายรับเงินกองทุนหลักประกันสุขภาพแห่งชาติ สำหรับหน่วยบริการสังกัดสำนักงานปลัดกระทรวงสาธารณสุข ปี 2564
กรณีงบสำหรับผู้วางงานที่ได้รับตามพรก.กู้เงินฯ

กรณีงบสำหรับผู้วางงานที่ได้รับตามพรก.กู้เงินฯ เขตสุขภาพที่ 4	ตารางประชากรผู้มีสิทธิที่ลงทะเบียนในหน่วยบริการสังกัด สป.ที่พื้นสภาพจากระบบประกันสังคม ณ 31 ต.ค.63	OP เหม่าจ่าย	PP Basic Service เหม่าจ่าย	รายรับจากการปรับเกลีย ฯ
รพ.พระนครศรีอยุธยา	382	338,814.00	35,293.00	374,107.00
รพ.เสนา	197	174,729.00	18,200.00	192,929.00
รพ.ท่าเรือ	114	101,112.00	10,532.00	111,644.00
รพ.สมเด็จพระสังฆราชเจ้าฯ	106	94,017.00	9,793.00	103,810.00
รพ.บางไทร	126	111,755.00	11,641.00	123,396.00
รพ.บางบาล	74	65,634.00	6,837.00	72,471.00
รพ.บางปะอิน	292	258,989.00	26,977.00	285,966.00
รพ.บางปะหัน	100	88,695.00	9,239.00	97,934.00
รพ.ผักไห่	94	83,373.00	8,684.00	92,057.00
รพ.ภาชี	109	96,678.00	10,070.00	106,748.00
รพ.ลาดบัวหลวง	81	71,843.00	7,483.00	79,326.00
รพ.วังน้อย	167	148,120.00	15,429.00	163,549.00
รพ.บางซ้าย	53	47,008.00	4,897.00	51,905.00
รพ.อุทัย	128	113,529.00	11,826.00	125,355.00
รพ.มหาราช	61	54,104.00	5,636.00	59,740.00
รพ.บ้านแพรก	21	18,626.00	1,940.00	20,566.00
2,061,503.00 บาท	2,105	1,867,026.00	194,477.00	2,061,503.00

หลักเกณฑ์ และเงื่อนไขการจ่าย
การดูแลผู้ติดเชื้อไวรัสโคโรนา 2019 (COVID-19)
ปีงบประมาณ 2564



ภาพรวมการใช้บริการสำหรับการให้บริการโรคติดเชื้อโรค COVID-19

1 กรณีคัดกรองความเสี่ยง

คนไทย
ทุกสิทธิ



หน่วยบริการในระบบ UC/
สถานบริการอื่น

ค่าตรวจ Lab และ
ค่าบริการ



1. PUI ตามที่กรมควบคุมโรค กำหนด
2. Pre op ที่กรมการแพทย์กำหนด
3. ดุลยพินิจของแพทย์

เอกชนต้องขอ **AUTHEN CODE** ทุกครั้งที่
ให้บริการ

2 กรณีรักษาพ.รัฐ/หน่วยบริการ



การจ่ายชดเชย COVID-19 เพิ่มเติมจากระบบปกติ ดังนี้

1. **ตรวจ Lab และค่าบริการ**
2. **ค่าบริการเก็บตัวอย่าง (UC)**
3. **ยา COVID-19**
4. **PPE รักษา/อุปกรณ์ป้องกันการแพร่เชื้อ**
5. **ค่าห้อง รวมค่าอาหาร**
6. **ค่าพาหนะส่งต่อผู้ป่วย**

3 กรณีรักษาสถานบริการอื่น (เอกชนนอกระบบ UCEP-COVID) ทุกสิทธิ

- สิทธิ UC
- สิทธิ OFC/LGC
- สิทธิ SSS
- สิทธิอื่น

- *PUI
- ผลบวก



1. กรณีผู้ป่วยนอก
2. กรณีผู้ป่วยใน (ตั้งแต่ admit-Discharge)

โดยไม่มีเรียกเก็บจากผู้มีสิทธิ
จ่ายตามระบบ Fee schedule ตามบัญชีรายการ COVID-19
** ค่ายา favipiravir เบิกจากกระทรวงฯ

*กรณีPUI สามารถใช้สิทธิถึงวันที่ผลตรวจออก หากเป็น Negative จะยุติการใช้สิทธิ

การเข้ารับบริการในสถานบริการอื่น (รพ.เอกชน) กรณี COVID 19

1



กรณีการคัดกรอง สำหรับคนไทยทุกสิทธิ

1. กลุ่มเสี่ยงตามที่กรมควบคุมโรคกำหนด
2. กรณีคัดกรองก่อนทำหัตถการ ตามที่กรมการแพทย์กำหนด
3. กรณีดูแลสุขภาพในสถานพยาบาล

กรณีคัดกรองเชิงรุก

- แจงรายละเอียดตามสพ.อ.4
- พื้นที่กทม.แจ้งไปยังสำนักอนามัย กทม.
- พื้นที่ต่างจังหวัดแจ้งสสจ.

อัตราค่าจ่าย

ต้องขอ **AUTHEN CODE** ทุกครั้งที่ให้บริการ

****1.RT-PCR**

- ตรวจLab 1,600 บาท/ครั้ง
- ค่าอื่นๆที่เกี่ยวข้องกับLab 600 บาท/ครั้ง
- ค่าเก็บSwab 100 บาท /ครั้ง

****2.Pooled Samples**

Pooled saliva (5 รายต่อกลุ่ม)

- ตรวจLab 320 บาท/ครั้ง
- ค่าอื่นๆที่เกี่ยวข้องกับLab 100 บาท/ครั้ง
- ค่าเก็บSwab 40 บาท /ครั้ง

หรือ

Pooled NP swab (4 รายต่อกลุ่ม)

- ตรวจLab 400 บาท/ครั้ง
- ค่าอื่นๆที่เกี่ยวข้องกับLab 75 บาท/ครั้ง
- ค่าเก็บSwab 100 บาท/ครั้ง

ผลบวก

- ตรวจLab 1,600 บาท/ครั้ง
- ค่าอื่นๆที่เกี่ยวข้องกับLab 200 บาท/ครั้ง

RT-PCR

2



กรณีUCEP COVID 19 (กรณีรักษา)

รวมถึงกรณีHospital

จ่ายตามรายการ **Fee Schedule** กรณี **UCEP COVID 19**

ใช้งบประมาณจากแต่ละกองทุน

3.Antibody

- เหมาจ่าย 350 บาท/ครั้ง

4.Antigen

- จ่ายตามจริงไม่เกิน 1,200 บาท/ครั้ง
- กรณีเร่งด่วนก่อนผ่าตัด จ่ายตามจริงไม่เกิน 500 บาท/ครั้ง

(**กรณีตรวจ RT-PCR, Pooled Samples รพ.ต้องผ่านการรับรองจากกรมวิทย์)


การจ่ายชดเชยฯกรณี COVID 19 ในระบบหลักประกันสุขภาพแห่งชาติ

หน่วยบริการในระบบ UC/ **สถานบริการอื่น



รายการ	ตรวจ Lab	ค่าบริการ	เก็บตัวอย่าง
RT-PCR	จ่ายตามจริงไม่เกิน 1,600 บาท	เหมาจ่าย 600 บาท	เหมาจ่าย 100 บาท
Pooled saliva	จ่ายตามจริงไม่เกิน 320 บาท	เหมาจ่าย 100 บาท	เหมาจ่าย 40 บาท
Pooled swab	จ่ายตามจริงไม่เกิน 400 บาท	เหมาจ่าย 75 บาท	เหมาจ่าย 100 บาท
PR-PCR (Pooled ผลบวก)	จ่ายตามจริงไม่เกิน 1,600 บาท	เหมาจ่าย 200 บาท	
Antibody	เหมาจ่าย 350 บาท		
Antigen	จ่ายตามจริงไม่เกิน 1,200 บาท	**กรณีฉุกเฉิน ตรวจร่วมกับ RT-PCR จ่าย Ag ตามจริงไม่เกิน 500 บาท	

หน่วยบริการในระบบ UC



1. ค่าตรวจ Lab + ค่าเก็บตัวอย่าง (RT-PCR, Antibody, Antigen)
2. ค่ายาที่เป็นการรักษาเฉพาะผู้ป่วยโรคติดเชื้อ Covid 19 จ่ายตามจริงไม่เกิน 7,200 บาทต่อราย
3. ค่ารถส่งต่อระหว่างหน่วยบริการ, บ้าน , ด่าน ,SQ + ชุด PPE + ยาฆ่าเชื้อ (จ่ายตามจริงตามระยะทาง+3,700บาท)

หน่วยบริการในระบบ UC



1. ค่าตรวจ Lab + ค่าเก็บตัวอย่าง (RT-PCR, Antibody, Antigen)
2. **ค่ายาที่เป็นการรักษาเฉพาะผู้ป่วยโรคติดเชื้อ Covid 19 จ่ายตามจริงไม่เกิน 7,200บาทต่อราย
3. ค่าชุด PPE เหมาจ่าย 740 บาท ต่อ ชุด หรือ ค่าอุปกรณ์อื่นเพื่อป้องกันการแพร่กระจายเชื้อ ตามอาการเล็กน้อย จ่ายตามจริงไม่เกิน 11,100 บาท ต่อวัน หรือ อาการรุนแรงจ่ายตามจริงไม่เกิน 22,200 บาท ต่อวัน
4. ค่าห้อง 1) ค่าห้องควบคุม หรือห้องดูแลการรักษาภายในรพ. จ่ายตามจริงไม่เกิน 2,500 บาทต่อวัน
2) ค่าหอผู้ป่วยเฉพาะกิจ Covid 19 จ่ายตามจริงไม่เกิน 1,500 บาทต่อวัน
5. ค่ารถส่งต่อระหว่างหน่วยบริการ, บ้าน , ด่าน ,SQ + ชุด PPE + ยาฆ่าเชื้อ (จ่ายตามจริงตามระยะทาง+3,700บาท)

"หอผู้ป่วยเฉพาะกิจโควิด 19 " สถานที่อื่นของหน่วยบริการ ที่จัดให้เป็นหอผู้ป่วยที่อยู่ภายใต้การควบคุมกำกับของหน่วยบริการนั้น ๆ ตามมาตรฐานกระทรวงสาธารณสุขกำหนดหรือแนะนำ เช่น Cohort ward, Camp Isolation, โรงพยาบาลสนาม Hospitel เป็นต้น

- ** กรณี PUI admit จะไม่สามารถเบิกค่ายารักษา COVID19 ได้
- ** สถานบริการอื่น/หน่วยบริการในระบบ ที่ตรวจ RT-PCR หรือ Pool Samples ต้องผ่านการรับรองจากกรมวิทย์

จัดสรรค่าบริการรักษาโรคติดเชื้อไวรัสโคโรนา COVID-19

หน่วยบริการ	OPD COVID 6310		OPD COVID 6311		6312 COVID SCR	6401 COVID SCREning		6402 COVID SCREning		OPD	6401 COVID_IP 16 เม.ย. 64	ยอดรวม OP+IP
	ไม่รวม PPE	PPE	ไม่รวม PPE	PPE		ไม่รวม PPE	PPE	ไม่รวม PPE	PPE			
	27 พ.ย. 64		21 ธ.ค. 64		29 ม.ค. 64	31 มี.ค. 64		31 มี.ค. 64				
รพ.พระนครศรีอยุธยา	292,500.00		1,794,661.26		134,400.00	1,729,000.00		4,220,300.00		8,170,861.26	226,303.11	8,397,164.37
รพ.เสนา						4,600.00				4,600.00	10,111.13	14,711.13
รพ.ท่าเรือ								16,300.00		16,300.00		16,300.00
รพ.สมเด็จพระสังฆราชเจ้า						10,600.00				10,600.00	202,016.23	212,616.23
รพ.บางไทร						3,000.00		11,100.00		14,100.00	229,800.55	243,900.55
รพ.บางบาล										-		-
รพ.บางปะอิน						13,400.00		49,300.00		62,700.00	154,402.15	217,102.15
รพ.บางปะหัน										-		-
รพ.ผักไห่						3,800.00		22,000.00		25,800.00		25,800.00
รพ.ภาชี						2,300.00		15,200.00		17,500.00		17,500.00
รพ.ลาดบัวหลวง						4,600.00				4,600.00	26,992.01	31,592.01
รพ.วังน้อย						500.00		11,700.00		12,200.00		12,200.00
รพ.บางซ้าย								400.00		400.00		400.00
รพ.อุทัย						27,100.00		7,700.00		34,800.00	65,147.52	99,947.52
รพ.มหาราช						7,100.00		2,400.00		9,500.00		9,500.00
รพ.บ้านแพรก								4,100.00		4,100.00		4,100.00
	292,500.00		1,794,661.26		134,400.00	1,806,000.00		4,360,500.00		8,388,061.26	914,772.70	9,302,833.96

หน่วยบริการเอกชน												
รพ.ราชธานี		152,820.00		2,160.00				192,860.00		347,840.00		
รพ.ราชธานี โรจนะ	4,428,400.00	22,140.00	1,757,900.00	1,580.00		23,987,160.00		18,787,055.00		48,984,235.00		
										49,332,075.00		

ซักซ้อมความเข้าใจเกี่ยวกับการเรียกเก็บค่าบริการจากผู้มีสิทธิในระบบหลักประกันสุขภาพ เพื่อป้องกันปัญหาและแก้ไขปัญหาการเรียกเก็บเงินโดยไม่มีสิทธิเรียกเก็บจากหน่วยบริการ

หน่วยบริการใดเรียกเก็บเงินโดยไม่มีสิทธิที่จะเรียกเก็บ หน่วยบริการนั้นจะต้องคืนเงินพร้อมดอกเบี้ยในอัตราร้อยละสิบห้าต่อปี นับแต่วันที่เรียกเก็บจนถึงวันที่จ่ายเงินคืน ทั้งนี้ตามมาตรา 59 แห่งพระราชบัญญัติหลักประกันสุขภาพแห่งชาติ พ.ศ. 2545



- | | |
|---|--|
| 1.ผู้มีรายได้น้อย | 12.อาสาสมัครมาเลเรีย |
| 2.ผู้นำชุมชน | 13.ช่างสุขภัณฑ์หมู่บ้าน |
| 3.อสม. | 14.ผู้บริหาร โรงเรียน และครูเอกชนสอนศาสนาอิสลาม (11 จังหวัด) |
| 4.ผู้ที่มีอายุเกินกว่า 60 ปี | 15.ผู้ได้รับเหรียญราชการชายแดน |
| 5.เด็กอายุไม่เกิน 12 ปี | 16.ผู้ได้รับเหรียญพิทักษ์เสรีชน |
| 6.คนพิการ | 17.สมาชิก,ผู้บริหาร ไลโหิตมีหนังสือรับรอง 18 ครั้งขึ้นไป |
| 7.พระภิกษุ | 18.หมออาสาหมู่บ้านกระทรวงกลาโหม |
| 8.ทหารผ่านศึก | 19.อาสาสมัครคุมประพฤติ |
| 9.นักเรียนไม่เกินมัธยมศึกษาตอนต้น | 20.อาสาสมัครทหารพราน |
| 10.นักเรียนทหารและทหารเกณฑ์ | 21.บุคคลที่แสดงความประสงค์ไม่จ่ายค่าบริการ |
| 11.ผู้ได้รับพระราชทานเหรียญงานพระราชสงครามในยุโรป | |

หน้า ๕๒
เล่ม ๑๒๙ ตอนพิเศษ ๑๓๔ ง ราชกิจจานุเบกษา ๑ กันยายน ๒๕๕๕

ประกาศคณะกรรมการหลักประกันสุขภาพแห่งชาติ เรื่อง การร่วมจ่ายค่าบริการ พ.ศ. ๒๕๕๕

โดยที่เป็นการสมควรกำหนดให้บุคคลที่เข้ารับบริการสาธารณสุขร่วมจ่ายค่าบริการในอัตราที่กำหนดในแต่ละครั้งที่เข้ารับบริการ

อาศัยอำนาจตามความในมาตรา ๕ วรรคสอง แห่งพระราชบัญญัติหลักประกันสุขภาพแห่งชาติ พ.ศ. ๒๕๔๕ อันเป็นกฎหมายที่มีบทบัญญัติบางประการเกี่ยวกับการจำกัดสิทธิและเสรีภาพของบุคคล ซึ่งมาตรา ๒๔ ประกอบกับมาตรา ๓๖ และมาตรา ๔๑ ของรัฐธรรมนูญแห่งราชอาณาจักรไทย บัญญัติให้กระทำได้โดยอาศัยอำนาจตามบทบัญญัติแห่งกฎหมาย ประกอบกับคณะกรรมการหลักประกันสุขภาพแห่งชาติ ได้มีมติจากการประชุมครั้งที่ ๘/๒๕๕๕ เมื่อวันที่ ๑๐ กรกฎาคม ๒๕๕๕ จึงออกประกาศไว้ ดังต่อไปนี้

ข้อ ๑ บุคคลที่เข้ารับบริการสาธารณสุขต้องร่วมจ่ายค่าบริการในอัตราสามสิบบาท ในแต่ละครั้งที่เข้ารับบริการและได้รับยา โดยจ่ายให้แก่หน่วยบริการในระบบหลักประกันสุขภาพแห่งชาติที่เป็นโรงพยาบาลในสังกัดกระทรวงสาธารณสุข ระดับตั้งแต่โรงพยาบาลชุมชนขึ้นไป หรือโรงพยาบาลของรัฐ นอกสังกัดกระทรวงสาธารณสุขหรือโรงพยาบาลของรัฐในสังกัดมหาวิทยาลัยหรือโรงพยาบาลเอกชน ที่มีระดับเทียบเท่าตั้งแต่โรงพยาบาลชุมชนขึ้นไป หรือหน่วยบริการอื่นที่คณะกรรมการหลักประกันสุขภาพแห่งชาติประกาศกำหนดเพิ่มเติม

ข้อ ๒ บุคคลที่เข้ารับบริการสาธารณสุข ด้านการสร้างเสริมสุขภาพ ด้านการป้องกันโรค หรือการเข้ารับบริการกรณีเจ็บป่วยฉุกเฉินวิกฤติ กรณีเจ็บป่วยฉุกเฉินเร่งด่วน หรือบุคคลผู้ยากไร้ หรือบุคคลอื่นที่รัฐมนตรีว่าการกระทรวงสาธารณสุขประกาศกำหนด หรือบุคคลที่เข้ารับบริการในหน่วยบริการที่มีระดับต่ำกว่าโรงพยาบาลชุมชน ไม่ต้องร่วมจ่ายค่าบริการตามข้อ ๑

ข้อ ๓ ประกาศนี้ ให้มีผลใช้บังคับตั้งแต่วันที่ ๑ กันยายน ๒๕๕๕ เป็นต้นไป

ประกาศ ณ วันที่ ๒๗ กรกฎาคม พ.ศ. ๒๕๕๕
วิทยา บุรณศิริ
รัฐมนตรีว่าการกระทรวงสาธารณสุข
ประธานกรรมการหลักประกันสุขภาพแห่งชาติ

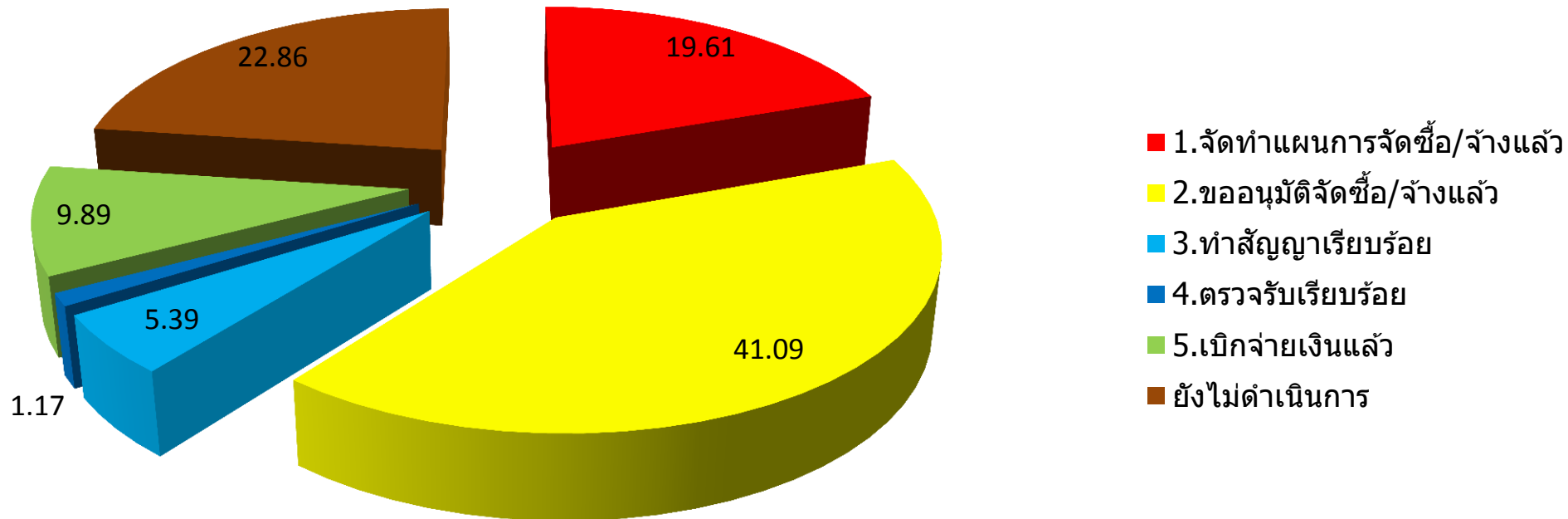


การติดตาม
งบค่าเสื่อม ปี

2564

สถานการณ์การดำเนินงานงบค่าเสื่อม ปีงบประมาณ 2564

** ข้อมูล ณ 26 เมษายน 2564



สรุป งบค่าเสื่อม ปี 64

เดือน พ.ค. – มิ.ย. 64 ต้องทำสัญญาแล้ว

เดือน ก.ค. – ส.ค.64 ต้องตรวจรับ

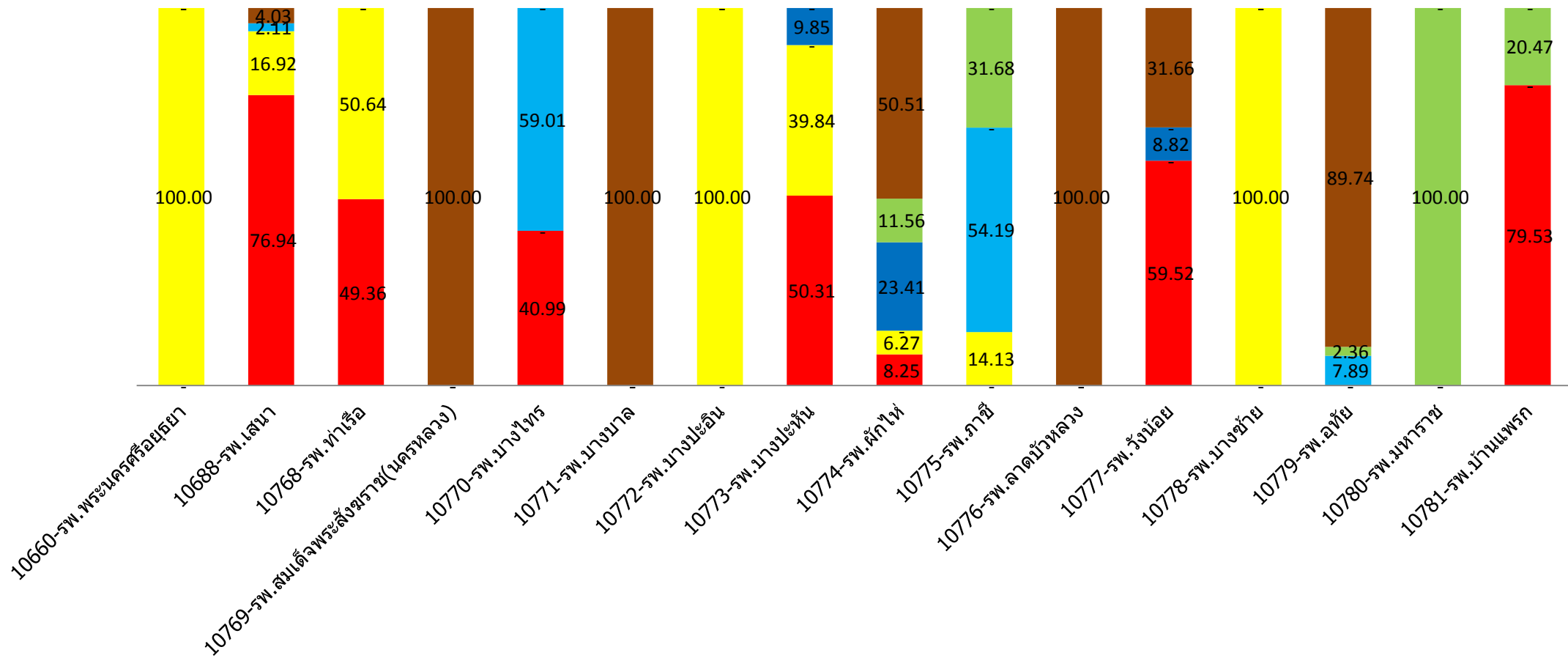
เดือน ก.ย.64 เบิกจ่ายแล้ว

สถานการณ์การดำเนินงานงบประมาณปี 64 (รพ.)

** ข้อมูล ณ 26 เมษายน 2564

สถานการณ์การดำเนินงานงบประมาณปี 64 (รพ.)

- 1. จัดทำแผนการจัดซื้อ/จ้างแล้ว
- 2. ขออนุมัติจัดซื้อ/จ้างแล้ว
- 3. ทำสัญญาเรียบร้อยแล้ว
- 4. ตรวจสอบเรียบร้อยแล้ว
- 5. เบิกจ่ายเงินแล้ว
- ยังไม่ดำเนินการ



สถานการณ์การดำเนินงานงบประมาณปี 64 (สสอ.)

** ข้อมูล ณ 26 เมษายน 2564

สถานการณ์การดำเนินงานงบประมาณปี 64 (สสอ.)

■ 1.จัดทำแผนการจัดซื้อ/จ้างแล้ว ■ 2.ขออนุมัติจัดซื้อ/จ้างแล้ว ■ 3.ทำสัญญาเรียบร้อยแล้ว ■ 4.ตรวจรับเรียบร้อยแล้ว ■ 5.เบิกจ่ายเงินแล้ว ■ ยังไม่ดำเนินการ

